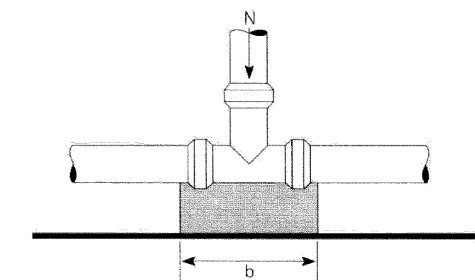
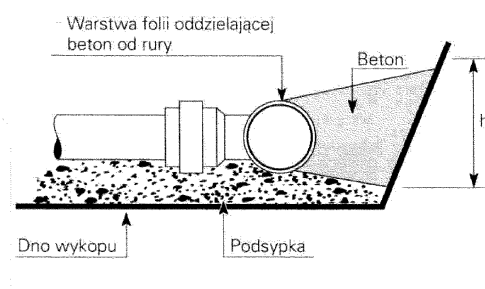


Rys 1. Blok oporowy dla trójnika



a/ widok z góry



b/ widok z boku

Wzmocnienia kształtek kielichowych

Takie kształtki jak łuki, trójniki, zwężki i zawory, które narażone są na naprężenia ścinające w wyniku wewnętrznego ciśnienia wody, powinny być wzmocnione. Wielkość siły wzdłużnej zależy od wymiarów instalacji i ciśnienia roboczego (próbnego) i dla rurociągu jest ona obliczana następująco:

$$N = \frac{\pi \times D_y^2 \times p}{10^4 \times 4} \quad [1]$$

N = siła wzdłużna [kN]

D_y = zewnętrzna średnica rury [mm]

p = maks. ciśnienie występujące w sieci [bar] (zwykle ciśn. próbne)

Następujące siły wzdłużne występują w przypadku wewnętrznego ciśnienia 1 bar (wg wzoru 1).

Tabela 4



D_y [mm]	N_i [kN]
40	0,13
50	0,20
63	0,32
75	0,45
90	0,64
110	0,95
125	1,23
140	1,54
160	2,00
200	3,15
225	4,00
250	4,90
280	6,16
315	7,80
400	12,60
500	19,60
630	31,20

Wypadkowa siła wzdłużna, która za pośrednictwem wzmocnienia działa na grunt, może być zatem obliczona według następującego uproszczonego wzoru:

$$N = p \times N_i \quad [1a]$$

p - wartość rzeczywistego maksymalnego ciśnienia wewnętrznego (wartość bez miana)

Równanie to może być używane dla trójników, zaślepek kielichowych, zwężek i zaworów.

PRO-SANIT Biuro Usług Inżynierskich Garwolin ul. Jagodzińska 53 tel. 606 364 645 e-mail: pro_sanit@wp.pl		Inwestor: Gminna Ceglów ul. Kościuszki 4 05-319 Ceglów	Stadium: P.B.
Projektował: mgr inż. Daniel Baran upr. bud. do projektowania b/o w specjalności sanitarnej MAZ/0200/POOS/07	Podpis: 	Inwestycja: SIEĆ WODOCIĄGOWA ORAZ KANALIZACJI SANITARNEJ W MIEJSCOWOŚCI CEGŁÓW, UL. W. OCZKO; działka nr 192 jedn. ewid. 141204_4 Ceglów	Data: 26.08.2025
Sprawdził: mgr inż. Sławomir Baran upr. bud. do projektowania b/o w specjalności sanitarnej MAZ/0400/PWOS/09		Nazwa rysunku: Bloki oporowe	Nr rys: TE9